

## ATMS CORE 1.3.9 Änderungen

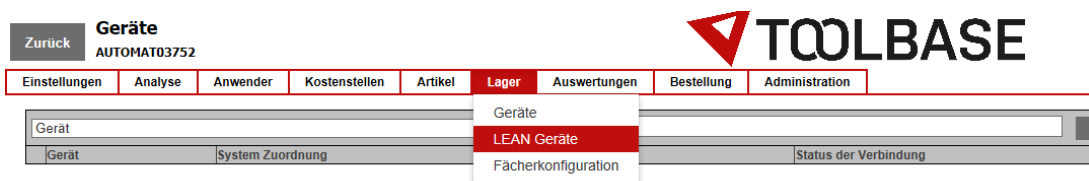
Im August 2020 wurde ein neues Release der ATMS CORE Software veröffentlicht. Folgende Funktionen sind in der Software für die Bereiche Innovation, Weiterentwicklung und Bugfixing implementiert worden:

### Innovation:

- Implementierung einer Mandantenfunktion zur zentralen Administration von Toolbase-Systemen über das Modul ATMS CORE Server und für die späteren Anbindung von ATMS LEAN Systemen.




- Neuer Bereich in den Einstellungen zur späteren Anlage von ATMS LEAN Systemen.



# Update Information

- Erweitern der Bestandsanzeige von Artikeln um den Standort der Mandanten zur zentralen Verwaltung von Bestellungen.

Zurück Artikelstamm AUTOMAT03752 Einstellungen > Artikelauswahl > Artikel bearbeiten

TOOLBASE Admin Kunde Hauptmenü Abmelden

Einstellungen	Bilder	Informationen	Nachschneiden	Zuteilung	Zuteilung pro Anwendergruppe	Bestände	Warengruppen	Fächer
142895								
Werkzeugzustand	Neu	Stumpf	Maschinengewindebohrer M16					
Meldebestand	6	1	2					
Mindestbestand	3	3	1					
Bestellbestand	10							
Einmalige Mindestbestellmenge	0							
Standortnummer	3752	3752	3752					
Nutzbarer Artikelbestand	1	1	1					
Maximalbestand	10	11	10					
Bestand	0	1	1					
VPE für Bestellung	1	1	1					
Bestellte Menge Lieferant	10							
Bestellte Menge Kunde	10							

Speichern Abbrechen

Zurück Artikelstamm AUTOMAT03752 Einstellungen > Artikelauswahl > Artikel bearbeiten

Einstellungen Analyse Anwender Kostenstellen Artikel Lager Auswertungen Bestellung

Einstellungen	Bilder	Informationen	Nach
142895			
Werkzeugzustand	Neu		
Meldebestand	6		
Mindestbestand	3		
Bestellbestand	10		
Einmalige Mindestbestellmenge	0		
Standortnummer	3752		
Nutzbarer Artikelbestand	1		
Maximalbestand	10		
Bestand	0		
VPE für Bestellung	1		
Bestellte Menge Lieferant	10		
Bestellte Menge Kunde	10		

## Weiterentwicklung:

- Erweiterung der REST Service Schnittstelle im Schnittstellen-Konfigurator zum Export von Buchungsdaten.

Zurück **Schnittstellen**  
 AUTOMAT03752 [Einstellungen](#) > [Schnittstelle auswählen](#) > [Schnittstelle bearbeiten](#)



---

Einstellungen
Analyse
Anwender
Kostenstellen
Artikel
Lager
Auswertungen
Bestellung
Administration

Allgemein


Details

REST SERVICE	
Name	REST SERVICE
Dateiformat	RestService
Schnittstellentyp	
Präfix / Postfix Zeichen	CSV TXT SQL XML XLSX <span style="background-color: #0070c0; color: white; padding: 2px;">RestService</span>

Folgende Änderungen wurden implementiert:

Neue Felder für Übergabe von Daten an den REST-Service

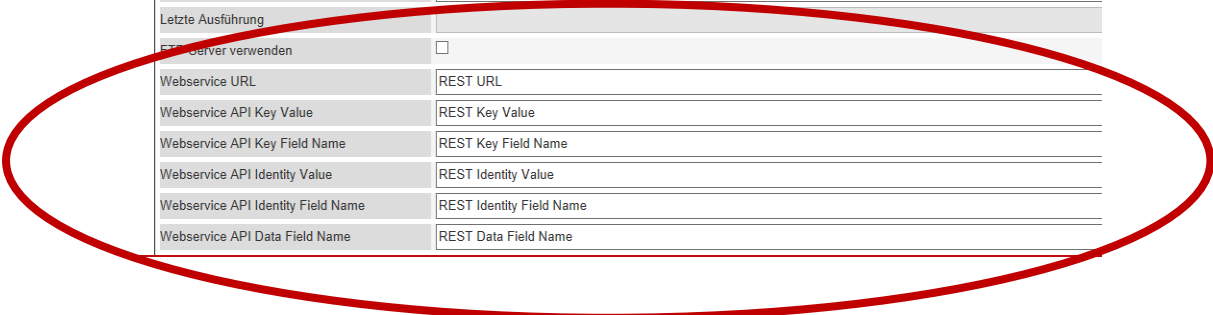
Zurück **Zeitpläne**  
 AUTOMAT03752 [Einstellungen](#) > [Zeitplan auswählen](#) > [Zeitplan bearbeiten](#)



---

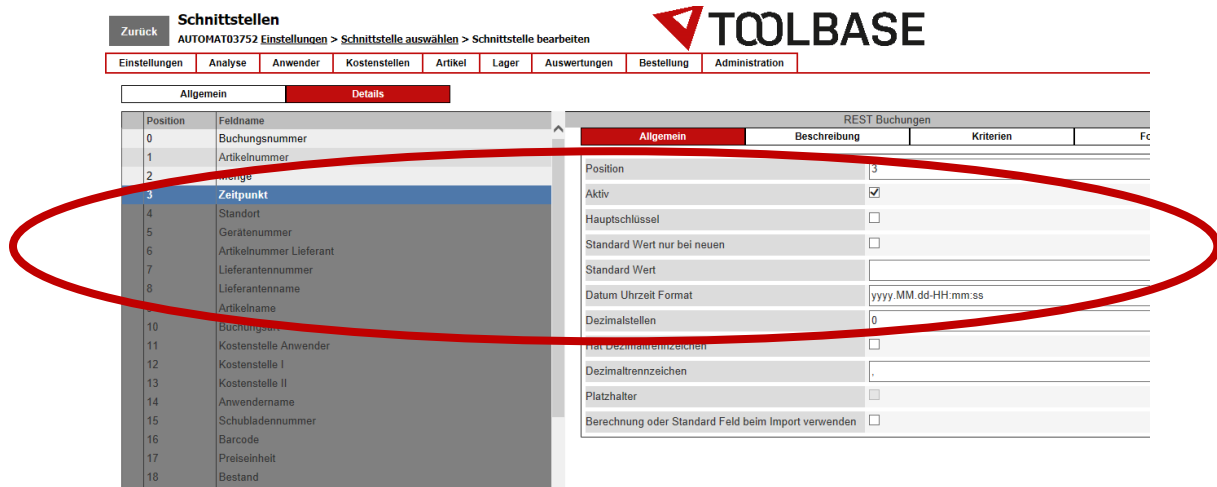
Einstellungen
Analyse
Anwender
Kostenstellen
Artikel
Lager
Auswertungen
Bestellung
Administration

Log-Datei	REST.log
Nur neue Daten exportieren	<input type="checkbox"/>
Leere Datei senden	<input type="checkbox"/>
Auf der Startseite ausführen	<input type="checkbox"/>
Einmalige Ausführung	<input type="checkbox"/>
Termin für einmalige Ausführung	
Intervall	<input type="checkbox"/> Nicht versenden <input type="checkbox"/> Sonntags <input type="checkbox"/> Montags <input type="checkbox"/> Dienstags <input type="checkbox"/> Mittwochs <input type="checkbox"/> Donnerstags <input type="checkbox"/> Freitags <input type="checkbox"/> Samstags <input type="checkbox"/> Täglich <input type="checkbox"/> 1. Monatstag <input type="checkbox"/> 1. Quartalstag
Intervall bei Software Neustart zurücksetzen	<input type="checkbox"/>
Zeitpunkt	
Datei	
Datum und Uhrzeit am Dateinamen anhängen	<input type="checkbox"/>
Datum Uhrzeit Format	
E-Mail	
Betreffzeile	
Letzte Ausführung	
FTP Server verwenden	<input type="checkbox"/>
Webservice URL	REST URL
Webservice API Key Value	REST Key Value
Webservice API Key Field Name	REST Key Field Name
Webservice API Identity Value	REST Identity Value
Webservice API Identity Field Name	REST Identity Field Name
Webservice API Data Field Name	REST Data Field Name



# Update Information

Das Zeitformat (Übergabefelder Zeitpunkt, Datum oder Uhrzeit) ist vom Format jetzt auch für die REST Schnittstellen einstellbar. Format: dd = Tag, MM = Monat , yyyy = Jahr 4 stellig, HH = Stunde im 24 Stunden Modus (alternativ hh = Stunde in 12 Stunden Modus), mm = Minute, ss = Sekunde. Trennzeichen (:, ,,...) werden entsprechend der Einträge gesetzt. Es können auch nur Teile des Zeitpunkt übergeben werden. Beispiel: yyyy-MM-dd würde nur das Datum im Format: 2020-08-23 übergeben ohne die Uhrzeit.

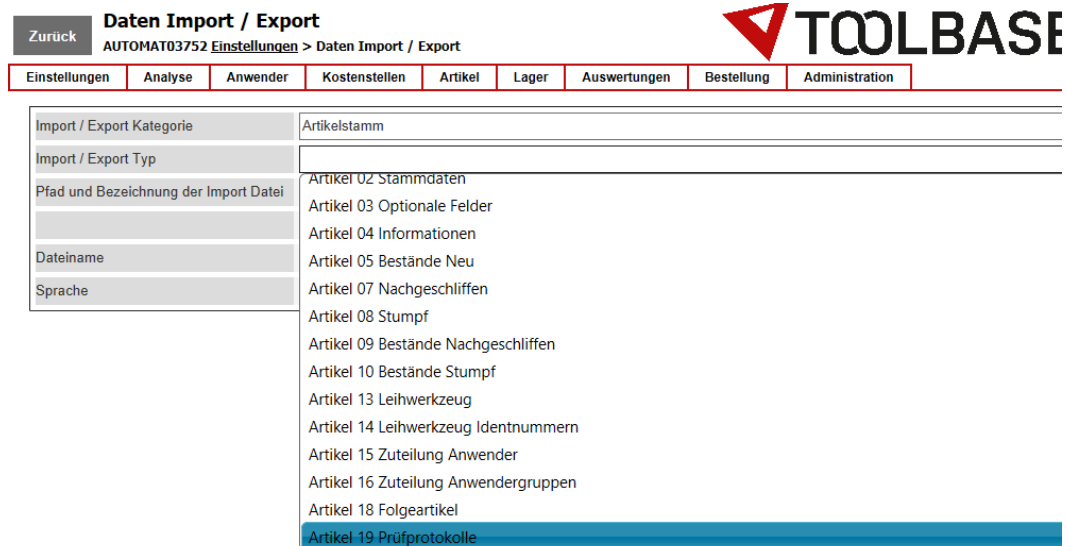


**Schnittstellen**  
 Zurück AUTOMAT03752 Einstellungen > Schnittstelle auswählen > Schnittstelle bearbeiten

Einstellungen Analyse Anwender Kostenstellen Artikel Lager Auswertungen Bestellung Administration

Allgemein		Details	
Position	Feldname	REST Buchungen	
0	Buchungsnummer	Allgemein	Beschreibung Kriterien Fc
1	Artikelnummer	Position	3
2	Menge	Aktiv	<input checked="" type="checkbox"/>
3	<b>Zeitpunkt</b>	Hauptschlüssel	<input type="checkbox"/>
4	Standort	Standard Wert nur bei neuen	<input type="checkbox"/>
5	Gerätenummer	Standard Wert	
6	Artikelnummer Lieferant	Datum Uhrzeit Format	yyyy.MM.dd-HH:mm:ss
7	Lieferantennummer	Dazimalstellen	0
8	Lieferantenname	Hat Dezimaltrennzeichen	<input type="checkbox"/>
9	Artikelname	Dazimaltrennzeichen	.
10	Buchungswert	Platzhalter	
11	Kostenstelle Anwender	Berechnung oder Standard Feld beim Import verwenden	<input type="checkbox"/>
12	Kostenstelle I		
13	Kostenstelle II		
14	Anwendername		
15	Schubladenummer		
16	Barcode		
17	Preiseinheit		
18	Bestand		

- Erweiterung des Export Import um die Möglichkeit Prüfprotokolle zu exportieren und importieren.



**Daten Import / Export**  
 Zurück AUTOMAT03752 Einstellungen > Daten Import / Export

Einstellungen Analyse Anwender Kostenstellen Artikel Lager Auswertungen Bestellung Administration

Import / Export Kategorie	Artikelstamm
Import / Export Typ	Artikel 02 Stammdaten
Pfad und Bezeichnung der Import Datei	Artikel 03 Optionale Felder
	Artikel 04 Informationen
Dateiname	Artikel 05 Bestände Neu
Sprache	Artikel 07 Nachgeschliffen
	Artikel 08 Stumpf
	Artikel 09 Bestände Nachgeschliffen
	Artikel 10 Bestände Stumpf
	Artikel 13 Leihwerkzeug
	Artikel 14 Leihwerkzeug Identnummern
	Artikel 15 Zuteilung Anwender
	Artikel 16 Zuteilung Anwendergruppen
	Artikel 18 Folgeartikel
	<b>Artikel 19 Prüfprotokolle</b>

### **Bugfixing:**

- Behebung des Problems dass in der Kachelansicht bei Artikeln der Warengruppenpfad nicht angezeigt wird.
- Behebung des Problems dass die Software hängt wenn bestimmte Automatentypen (Professional) im System angelegt, aber nicht angeschlossen sind (Hintergrund fehlender Treiber für Professional Konverter).
- Behebung des Problems das ATMS CORE nicht startet wenn die Zoomfunktion aktiviert ist.
- Behebung des Problems fehlender Export Möglichkeiten in der Lagerliste.
- Behebung des Problems dass in der Zuteilung die Funktion „Allen zuteilen“ bei Anwender oder Anwendergruppen nicht funktioniert.
- Anpassung von diversen Übersetzungsfehlern und fehlenden Texteinträgen in der Software und der Translation Datei.
- Behebung des Problems dass bei verschlüsseltem Connection-String ATMS CORE NET nicht richtig funktioniert.
- Behebung des Problems dass die Prüfprotokolle von gesperrten Leihwerkzeugen nicht angezeigt werden.
- Behebung des Problems dass „Maximale Anzahl Benutzungen“ angezeigt/abgefragt wird obwohl dies beim Leihwerkzeug deaktiviert ist.
- Behebung des Problems der Mehrfachanzeige von Artikelnummern bei der Entnahmemaske von Sammelabholung stumpfe.
- Behebung des Problems dass der Entnahmebericht für stumpfe Werkzeuge nicht gedruckt wird.
- Behebung des Problems falscher Sprungpunkte bei der Breadcrump Navigation.